

新北市政府工務局 函

地址：220242新北市板橋區中山路1段161號5樓
承辦人：譚言丞
電話：(02)29603456 分機5801
傳真：(02)29678534
電子信箱：AI4738@ntpc.gov.tw

受文者：中華民國全國建築師公會

發文日期：中華民國111年1月17日
發文字號：新北工建字第1110115822號
速別：普通件
密等及解密條件或保密期限：
附件：山坡地審查無紙化教學手冊（請至附件下載區(https://doc2-attach.ntpc.gov.tw/ntpc_sodatt/) 下載檔案，共有1個附件，驗證碼：000WMXHE4）

主旨：有關本局為落實簡政便民政策，將於即日起全面實施「加強山坡地審查」無紙化作業，敬請轉知所屬會員周知，請查照。

說明：

- 一、為有效減少報告書紙張浪費，即日起掛號案件，若一併將報告書上傳，則可免附紙本報告書。
- 二、本局已完成山坡地審查無紙化平台建置，包含「案件初核/複核」、「審查會議」、「審定書核發」皆以無紙化審查報告書方式進行，請於掛號時配合以下事項(製作方式詳附件)：
 - (一)檢附提案單。
 - (二)檢附自主檢查簽證表(系統產製版本)。
 - (三)免附報告書。
 - (四)完成繳費。
- 三、如有不明白之處或其他相關建議事項，歡迎電洽承辦科室



收 文	年 月 日	第 號
承 辦 人	主 任	財 務 常 務 理 事 長
秘 書	任 員	

或蒞臨服務櫃檯（請至新北市政府行政大樓東側5樓本局建築科櫃檯），承辦員當竭誠為您服務與說明。

四、本局提供系統諮詢服務：

(一)LINE群組：<https://reurl.cc/90zblj>

(二)電子郵件：ntpc@sysonline.com.tw

正本：中華民國全國建築師公會、中華民國不動產開發商業同業公會全國聯合會、社團法人臺灣省土木技師公會、臺灣省結構工程技師公會、新北市水土保持技師公會、社團法人中華民國水土保持技師公會全國聯合會、社團法人中華民國大地工程技師公會、臺灣省應用地質技師公會、新北市應用地質技師公會

副本：

電 2022/04/18 文
交 10:51 章

本案依分層負責規定授權業務主管決行

山坡地審查無紙化

申請人版-教學手冊

民國110年12月30日 第1版

目錄

01

操作教學

02

掛號
準備資料

03

報告書下載

04

紙本報告書
檢送說明

1.安裝系統

新北市政府工務局
Public Works Department, New Taipei City Government

400

請輸入關鍵字

人本施工 優質服務 樂活新局
以民為本的新思維 城市進步的永續動力

最新消息 | 關於我們 | 主題專區 | 服務

目前位置: 首頁 > 主題專區 > 建管服務專區

建管服務專區

- 申請各項業務
- 建管便民服務資訊網
- 新北市政府建築執照申請書表電子化系統
- BIM建築執照電腦輔助審核系統
- 建築物地籍查詢查詢
- 環境地質便民服務網
- 營建剩餘土石方資訊服務中心
- 行動工務局 - 社區建築師
- 全國建築管理資訊系統入口網
- 內政部營建署 - 營建法令
- 內政部營建署 - 老屋耐震檢閱答覆
- 內政部營建署 - 公寓大廈管理Q&A彙編
- 新北市高氣離子輻射混凝土建築物查詢

新北市政府
建築執照申請書表電子化系統

程式下載
建築執照申請書表系統

使用手冊
建築執照申請書表系統-使用手冊

新版完整版下載 (V88.0) | 更新檔下載 | 教育訓練手冊 | 無紙審照使用手冊

1.安裝系統

新北市政府建築執照申請書表電子化系統

三 首頁

新北市政府
建築執照申請書表電子化系統

程式下載

建築執照申請書表系統

使用手冊

建築執照申請書表系統-使用手冊

新版完整版下載 (V88.0)

更新檔下載

教育訓練手冊

無紙審照使用手冊

無紙審照 注意與配合事項

使用前請閱讀此文件



Arch2016C.msi

配合事項



2016建築執照申請書表系統

2.申請書資料上傳

教學：


1. 點選審議報告申請。



2.申請書資料上傳

教學：

1. 點選新增資料。
2. 輸入案件類別、行政區、建管單位(如下)



2.申請書資料上傳

教學：

1. 取得一碼通。
2. 依序完成表單填寫
3. 報告書上傳後可點選檢視報告書，列印自主檢查表送件

1101230110740 - 選擇書表： 程式版本：88.0.1.77



預審/都審

新北市山坡地雜項執照 / 建造執照審查申請

1. 新北市山坡地雜項執照或雜項執照併建造執照申請案自主檢查簽證表
2. 地號表
3. 報告書上傳
4. 取得一碼通
5. 新北市山坡地雜項執照或雜項執照併建造執照申請案提案
6. 檢視報告書

一碼通：

2.申請書資料上傳

教學：

1. 點選文件命名說明(參照說明製作報告書PDF)
2. 匯入圖檔→選擇資料夾
3. 點選清稿送件→上傳圖檔

主鍵值：[1101230110740] 流水號：[]

圖檔類別：[其他文件]

圖檔來源：[J:0-01.PDF]

圖名：[附件基本資料]

圖號：[J:0-01] 原圖尺寸：[A1]

備註：

圖水號	圖檔類別	圖名	圖號	圖檔檔名
1	其他文件	附件基本資料	1-0-01	1-0-01.pdf
2	其他文件	條件說明	10-1-01	10-1-01.pdf
3	其他文件	地申請說明	10-1-02	10-1-02.pdf
4	其他文件	水土保持計畫(檢討)表	10-11-01	10-11-01.pdf
5	其他文件	地質安全評估結果報告	10-12-01	10-12-01.pdf
6	其他文件	原核定規畫書圖文件	10-13-01	10-13-01.pdf
7	其他文件	結構計算書	10-5-01	10-5-01.pdf
8	其他文件	地質路序詳登	10-5-02	10-5-02.pdf
9	其他文件	附錄表	1-1-01	1-1-01.pdf
10	其他文件	附錄表	1-1-02	1-1-02.pdf
11	其他文件	附錄表	1-1-03	1-1-03.pdf
12	其他文件	附錄表	1-1-04	1-1-04.pdf
13	其他文件	附錄表	1-3-01	1-3-01.pdf
14	其他文件	審查意見	1-3-02	1-3-02.pdf
15	其他文件	審查意見	1-3-03	1-3-03.pdf
16	其他文件	審查意見	1-3-04	1-3-04.pdf
17	其他文件	審查意見	1-3-05	1-3-05.pdf
18	其他文件	審查意見	1-3-06	1-3-06.pdf
19	其他文件	審查意見	1-3-07	1-3-07.pdf
20	其他文件	審查意見	1-3-08	1-3-08.pdf
21	其他文件	審查意見	1-3-09	1-3-09.pdf
22	其他文件	審查意見	1-3-10	1-3-10.pdf
23	其他文件	審查意見	1-3-11	1-3-11.pdf
24	其他文件	審查意見	1-3-12	1-3-12.pdf
25	其他文件	審查意見	1-3-13	1-3-13.pdf
26	其他文件	審查意見	1-3-14	1-3-14.pdf
27	其他文件	審查意見	1-3-15	1-3-15.pdf

請注意：
 1. 全行內容如果有半形逗號(,) 程式將會自動轉換為全形逗號。
 2. 若要更改或新增圖檔，請重新匯入一次資料夾。
 3. 無紙本圖檔上傳，務必點「清稿送件-上傳圖檔」，才算成功上傳，僅輸入圖檔檔名，不會上傳。
 4. 圖檔上傳後，無紙本圖檔-檢視圖檔，查看圖檔是否更新。
 5. 圖檔上傳後，審查意見請至右側「電子審查圖說」查看。
 6. 核准後，紙本圖請至右側「電子審查圖說」查看。

1. 匯入圖檔
 2. 出圖作業
 3. 抽換圖檔
 4. 清稿送件
 文件命名說明
 電子審查圖說


顏色說明：
 紅色白字：審查檔案遺失，請重新匯入。
 綠色白字：圖說圖號不符，請手動修改。
 藍色白字：PDF中有未匯入的字型，請由主管機關可能無法順利收件，請使用系統所建議的「PDFCreator」軟體重新產生PDF檔。
 綠色白字：本次新加入之圖檔。
 藍色白字：本次修改之圖檔。

2.申請書資料上傳

教學：

1. 確認章節頁碼
2. 若未涉及部分請於備註填寫
3. 列印自主檢查表

新北市山坡地雜項執照或雜項執照併建造執照申請報告書頁碼輸入

1. 請輸入各章節之頁碼，輸入完畢後，點擊「送出資料」按鈕完成作業
2. 點擊圖示，可自動抓取目前頁數。輸入頁碼後，點擊章節之名稱，即可自動移動該章節

送出資料

列印自主檢查表

02

①提案單

山坡地雜項執照或雜項執照併建造執照申請案提案單

申請案名		新北市政府環境保護局環境工程處環境工程科		第 1 次審查會
申請人及 設計人	申請人	謝以案件	負責人：謝以案件 起造人：	093945464848
	設計人			
	專業技師	水保技師：		
		大地/地質技師：		
	結構/土木技師：			
	測量技師：			
申請地段號	請先選擇行政區 字 0 筆			
申請基地位置	位於 路(或鄰近門牌號)			
土地使用分區	(依都市土地預備編定之使用區將使用地)			
申請基地面積	0 m ²	總樓地板面積	0 m ²	
開挖面積	0 m ²	開挖深度	0 m	
法定建蔽率	0 %	法定容積率	0 %	
設計建蔽率	0 %	設計容積率	0 %	
建築物規模	0 樓 0 樓，地上 0 層，地下 0 層，計 0 戶 建築物用途			
現況平均坡度	0 %	法令適用時間 (建築執照日期)	年 月 日	
基地內實取得之使用執照、證明使用執照或合法房屋證明				
<p>■ 1. 依內政部99.11.22台內營字第0990808845號令修正發布之「加強山坡地雜項執照審查及施工查驗執行要點」第5點規定：(1)建築配置計畫；(2)公共設施；(3)地質條件；(4)土方開挖；(5)邊坡穩定分析；</p>				

掛號準備內容：

紙本掛號

1. 檢附紙本提案單
2. 檢附紙本自主檢查簽證表(含用印)(簡報第9頁下載)
3. 免附紙本報告書

電子公文掛號

1. 電子公文掛號
2. 隨文檢送提案單及自主檢查簽證表(含用印)(簡報第9頁下載)
3. 免附紙本報告書

②自主檢查簽證表 (右側有異動序號)

異動序號：1101208141122-00801

第1頁 共3頁
列印日期：中華民國 110年12月30日

山坡地雜項執照或雜項執照併建造執照申請案自主檢查簽證表

案件類別：第一類審查 第二類審查；新申請案 變更設計案 審查類別：第 2 次審查 掛正本(經會審委) 掛正本(經評審委) 掛正本


簽名：	建造執照申請一碼通：				
申請人：	設計人：				
地號：地號	一碼通：11012003Q				
11012003Q					
類別	檢核圖件	已附	免附	頁次	備註
案件基本資料	1-1 山坡地雜項執照或雜項執照併建造執照申請案自主檢查簽證表(裝訂首頁)	Y		1-7	備註
案件基本資料	1-2 山坡地雜項執照審查繳費單收據影本	Y		8-9	

03

報告書下載

教學：

1. 點選檢視報告書

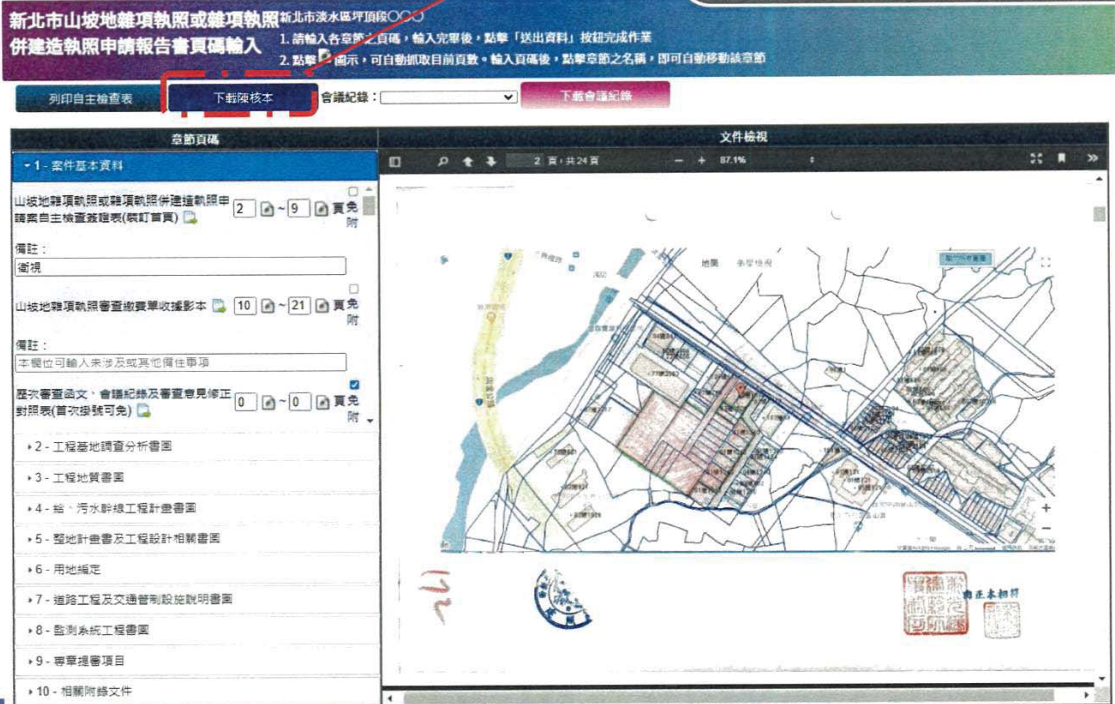


03

陳核本 報告書下載

教學：

1. 點選下載核定本
2. 若要下載審查會議紀錄，請點選此處

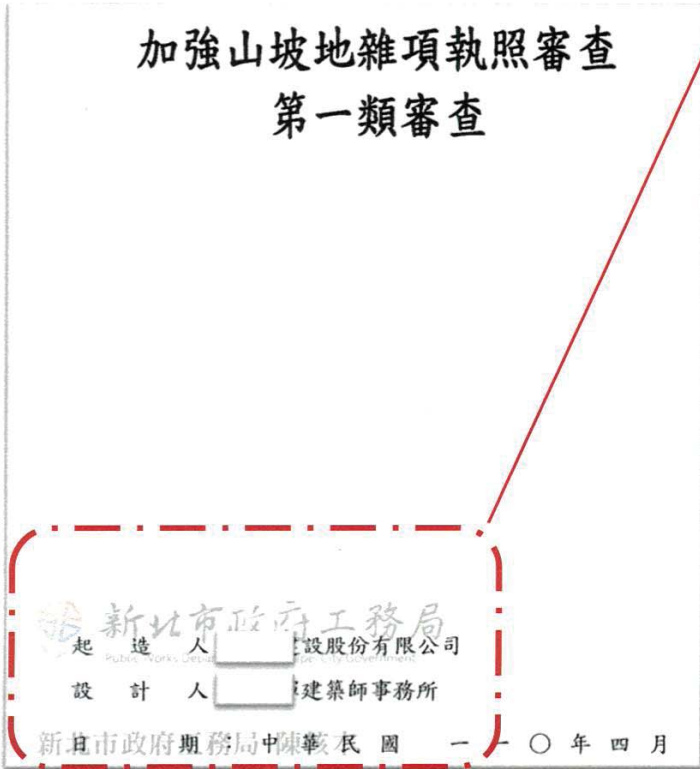


03

陳核本 報告書下載

教學：

1. 下載後即可列印陳核本報告書

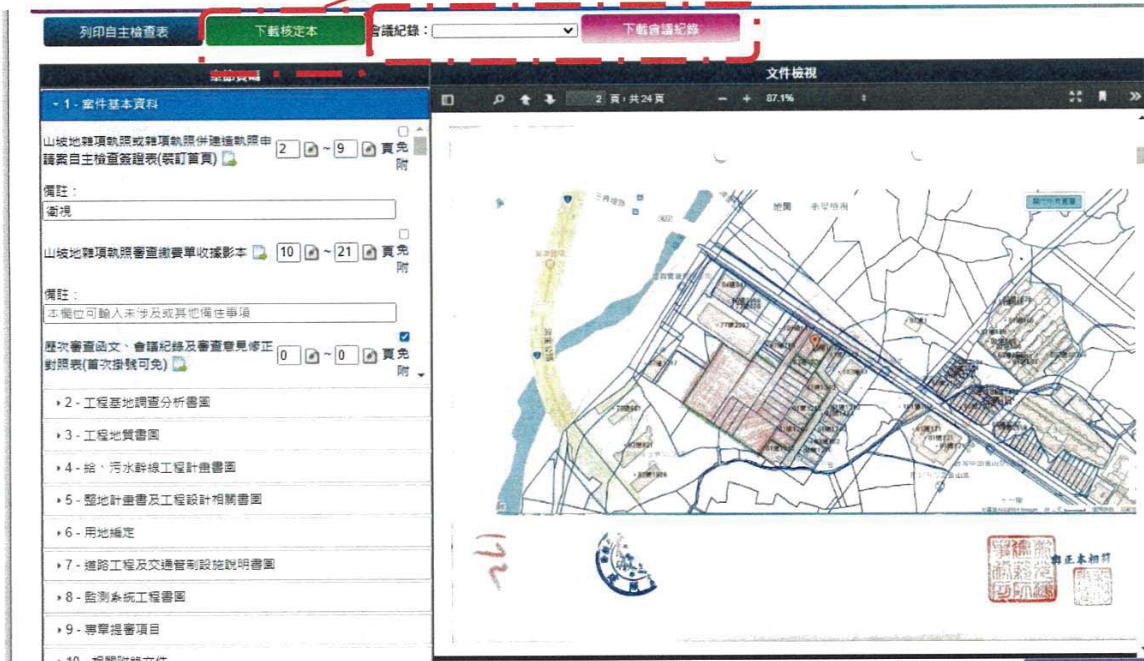


03

核定本 報告書下載

教學：

1. 點選下載核定本
2. 若要下載審查會議紀錄，請點選此處



03

核定本 報告書下載

加強山坡地雜項執照審查 第一類審查

新北市政府工務局

起造人：

設計人：

新北市政府 工務局 核定 民國 一 一 〇 年 四 月

本報告書業經設計建築師或專業工業技師簽證負責



教學：

1. 下載後即可列印核定本報告書

04

紙本報告書 檢送說明

下述程序需列印1份
紙本報告書陳核



浮水印版
(詳簡報P. 11~P. 15)