

正本

發文方式：紙本郵寄

檔 號：

保存年限：

線上簽核

南投縣政府 函

南投市忠孝三街8號

地址：54001南投市中興路660號
承辦人：專員 林原永
電話：049-2226724
電子信箱：yung0219@nantou.gov.tw

受文者：社團法人南投縣建築師公會

發文日期：中華民國114年12月10日
發文字號：府建管字第1140281550號
速別：普通件
密等及解密條件或保密期限：
附件：如說明

主旨：為協助民眾遠離一氧化碳中毒危險，維護民眾生命安全，針對建築物作居室使用場所，請加強貴管所屬及建築師事務所、工程顧問公司、營造業、室內設計公司等機構宣導，應特別注意通風之設計及施工過程，請查照。

說明：

- 一、依據內政部114年10月2日國署建管字第1140116849號函續辦。
- 二、另檢送內政部消防署一氧化碳中毒防範海報請廣為宣導。

正本：社團法人南投縣建築師公會、南投縣不動產開發商業同業公會、南投縣南投市公所、南投縣埔里鎮公所、南投縣草屯鎮公所、南投縣竹山鎮公所、南投縣集集鎮公所、南投縣名間鄉公所、南投縣鹿谷鄉公所、南投縣中寮鄉公所、南投縣魚池鄉公所、南投縣國姓鄉公所、南投縣水里鄉公所、南投縣信義鄉公所、南投縣仁愛鄉公所

副本：本府建設處使用管理科、本府建設處建築管理科（均含附件）

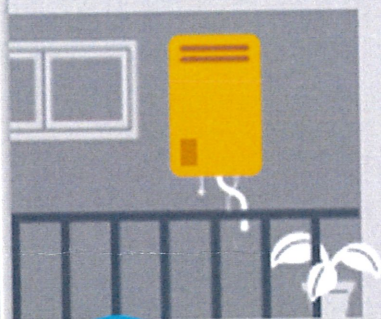
縣長 許淑華

本案依分層負責規定授權主管科長決行

收	文	年 114. 12. 11 日	第 1388 號	號
承辦人	秘書	主委	任員	財務

正確選擇 燃氣熱水器

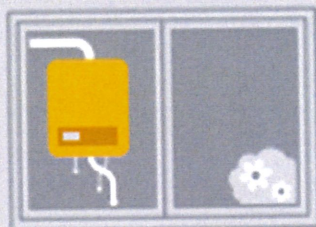
通風 屋外式熱水器
安裝於空氣流通處。



熱水器應貼有
CNS (國家標準)
檢驗合格標示

內政部消防署

不通風 強制排氣式熱水器
將廢氣以排氣風機等機械
方式經排氣管排至屋外。



居家安全 防範一氧化碳中毒 CO 注意



廣告



正確安裝

應由持有燃氣熱水器承
裝執照之業者，僱用
合格技師正確安裝燃
氣熱水器。

張貼施工標籤

熱水器及其配管於安裝
完工後，承裝業者應作
施工標籤並張貼於熱水
器及其配管之適當、明
顯位置。

定時檢修

熱水器應定期檢修或汰
換，如需移動熱水器位
置或改變排氣管路線，
應請合格技師士為之。

中毒症狀及處置

一氧化碳中毒症狀

一氧化碳無色無味，吸入後可能會產生
頭暈、頭痛、噁心、嘔吐、全身無力等
症狀。



嚴重則可能昏迷甚至死亡。



一氧化碳中毒處置

如疑似有上述之中毒症狀，請立即停止
使用燃氣熱水器，並打開通往室外的窗
戶通風。若身體嚴重不適，請先前往通
風良好的室外環境，再儘速撥打119電
話求助。




發現家人或朋友有一氧化碳中毒情況，
且無呼吸心跳時，依緊急救步驟實施心
肺復甦術 (CPR)，直到救護車到場急
救。




常見錯誤安裝

✗ 屋外式熱水器 (RF式) 安裝在通風不
良的場所，如廚房、浴室或加裝窗
戶的陽臺等。



✗ 屋外式熱水器 (RF式) 安裝處所有晾
掛衣物或加裝遮雨板等阻礙通風之
情形。



✗ 半密閉強制排氣式熱水器 (FE式) 或
密閉強制供排氣式熱水器 (FF式) 排
氣管未延伸至戶外。

